Quickstart

Registreren kennisplatform SVW PO 30 06

Maak een persoonlijk account aan.

Dit is wat je ziet

1

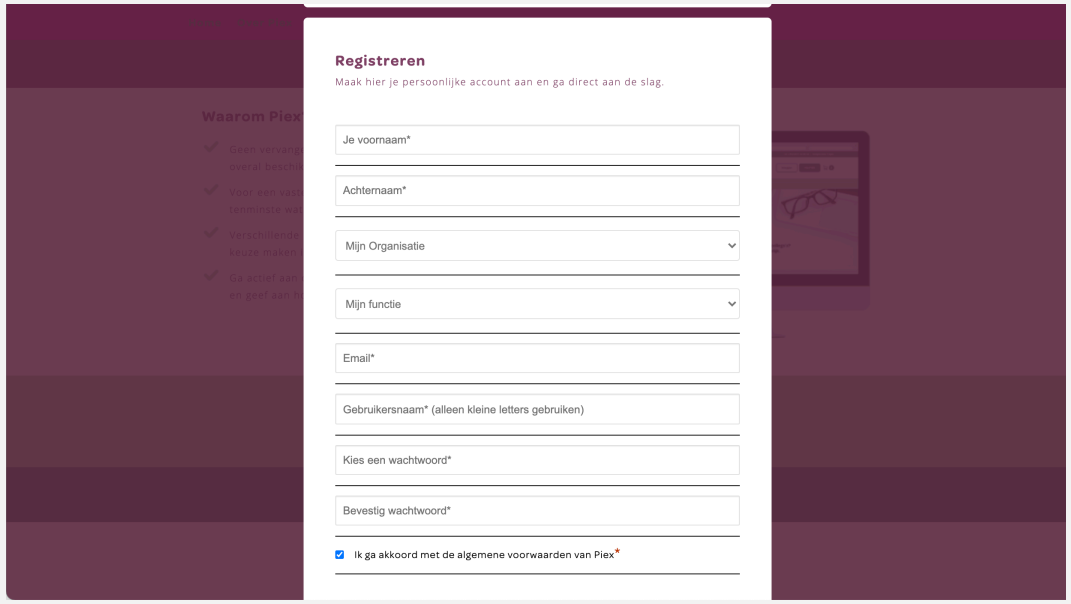

2

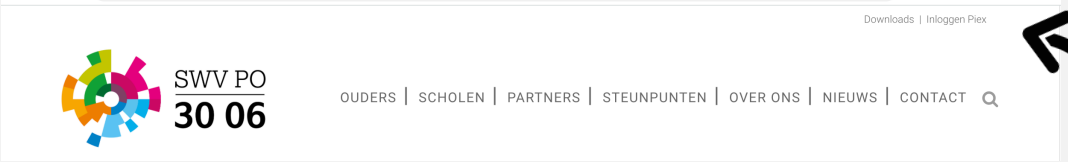

Dit is wat je doet

Stap 1 (1) Ga naar https://swvpo3006-piex.nl/eitartsiger

Stap 2 Vul de velden in. Let op! Bij je gebruikersnaam alleen kleine letters gebruiken.

Stap 3 Klik op de button [registreren] en ga direct aan de slag.

Stap 4 (2) Log de volgende keer in via https://www.swvpo3006.nl/ rechtsboven [Inloggen Piex]

Foutmelding?
Bovenin het registratieformulier staat in het **rood** aangegeven welk veld aangepast moet worden. Misschien heb je:

... een gebruikersnaam die al bestaat
... niet twee keer hetzelfde wachtwoord ingevuld
... toch een hoofdletter in je gebruikersnaam

Kom je er niet uit?
Schroom niet en stuur een mail naar help@piex.nl

Piex

Upload je profielfoto.

Dit is wat je ziet

1

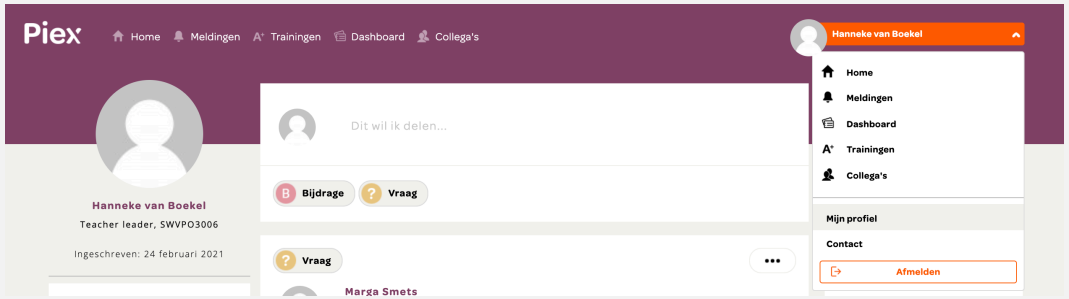

2

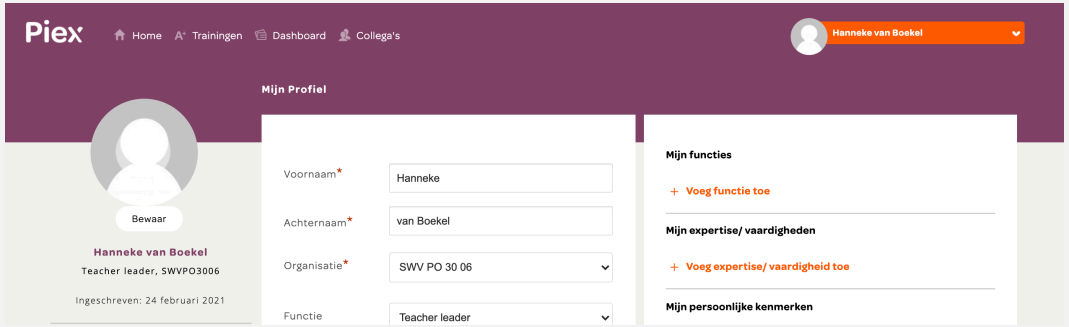

3



Dit is wat je doet

Stap 1 (1) Ga naar de oranje button rechtsboven en klik op –Mijn profiel- .

Stap 2 (2) Klik op het afbeeldingen vak en sleep de gewenste afbeelding in het venster.

Stap 3 De afbeelding wordt geüpload en verschijnt in het venster.

Stap 4 (3) Om de afbeelding passend te maken klik je op de afbeelding .
Met het vierkant dat verschijnt kun je het gedeelte van de foto selecteren.

Stap 5 Klik op de button met het vinkje en je gaat terug naar je profielpagina.
Let op! Klik op de button **[bewaar]** om de afbeelding op te slaan

Upload je foto niet?
Check of het een JPEG bestand is.

Kom je er niet uit?
Schroom niet en stuur een mail naar help@piex.nl

Piex

Voeg functies, vaardigheden/expertise en kenmerken toe.

Dit is wat je ziet

1

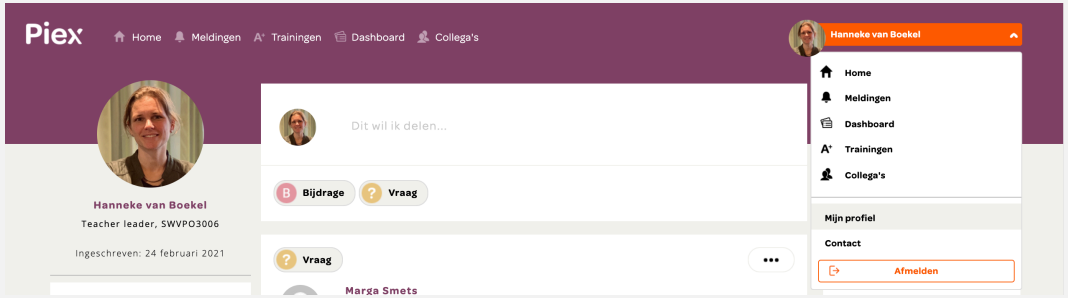

2

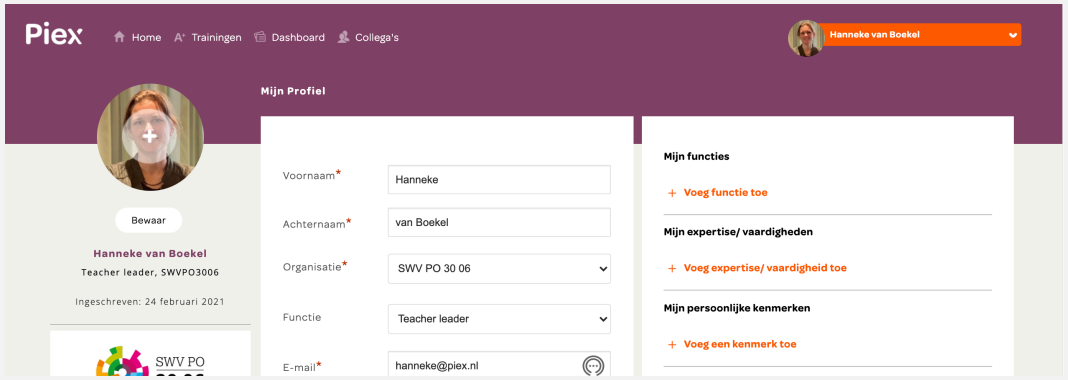

3

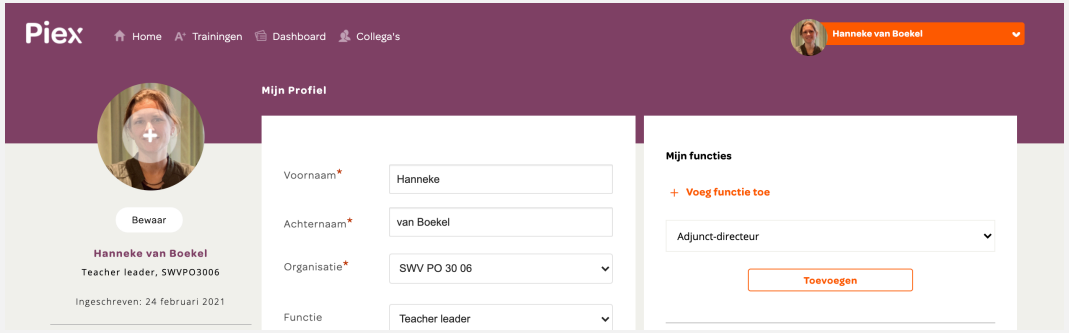

Dit is wat je doet

Stap 1 (1) Ga naar de oranje button rechtsboven en klik op –Mijn profiel- .

Stap 2 (2) In het witte vlak rechts klik je op +Voeg functie toe.

Stap 3 (3) Er verschijnt een venster. Klik op het pijltje, selecteer de gewenste optie en klik op de button [bewaar]. Het is nu toegevoegd aan je profiel.

Stap 4 Verwijderen? Dat kan eenvoudig door te klikken op de drie puntjes die erachter staan.

Iets toevoegen aan de lijst?
Stuur een mail naar help@piex.nl en wij zorgen dat het wordt toegevoegd aan de keuze-opties.

Kom je er niet uit?
Schroom niet en stuur een mail naar help@piex.nl

Piex